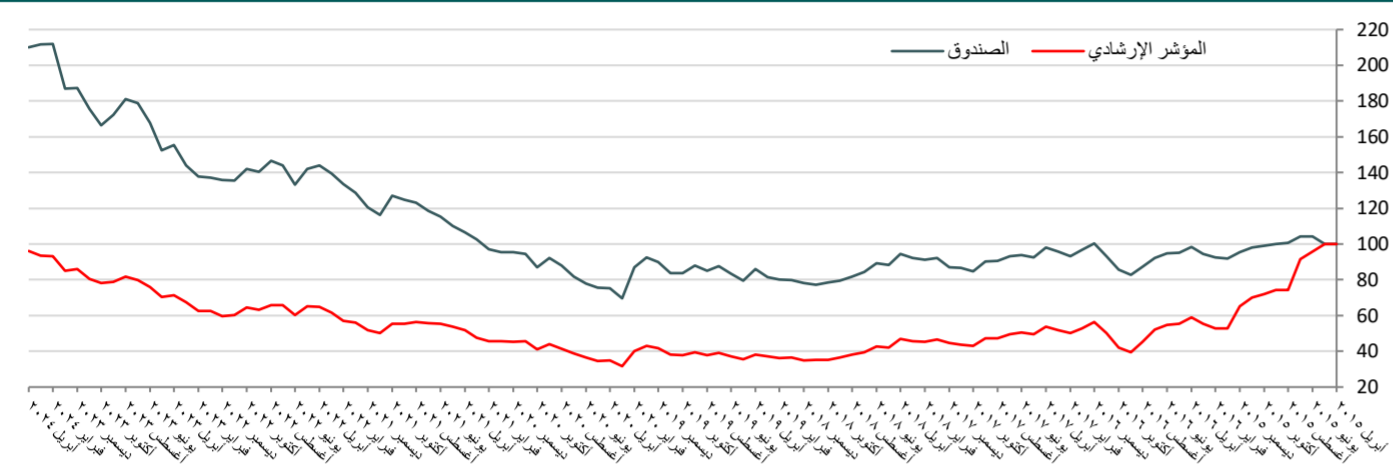


أهداف الصندوق واستراتيجيته

صندوق الإنماء للإصدارات الأولية هو صندوق استثمار مفتوح يهدف إلى تنمية رأس المال على المدى الطويل من خلال الاستثمار بشكل أساسي في الإصدارات الأولية للشركات السعودية المساهمة وحقوق الأولوية و الطروحات المتبقية للشركات المدرجة في السوق المالية وأسهم الشركات التي لم يمضي على إدراجها في السوق المالية أكثر من خمس سنوات وصناديق الاستثمار المماثلة لأهداف الصندوق والمرخصة من الهيئة كطرح عام، وذلك بما يتوافق مع معايير اللجنة الشرعية للصندوق.

مقاييس الأداء والمخاطر



منذ الإنشاء	سنتان	سنة	من أول السنة	3 شهور	شهر	الصندوق
110.12%	45.94%	35.20%	12.18%	12.40%	0.73%-	الصندوق
3.93%-	47.79%	34.82%	11.69%	13.17%	2.74%	المؤشر
114.06%	1.86%-	0.37%	0.48%	0.76%-	3.47%-	الفرق

2021	2022	2023	الصندوق
26.29%	12.77%	37.79%	الصندوق
14.14%	15.02%	44.10%	المؤشر
12.15%	-2.25%	-6.31%	الفرق

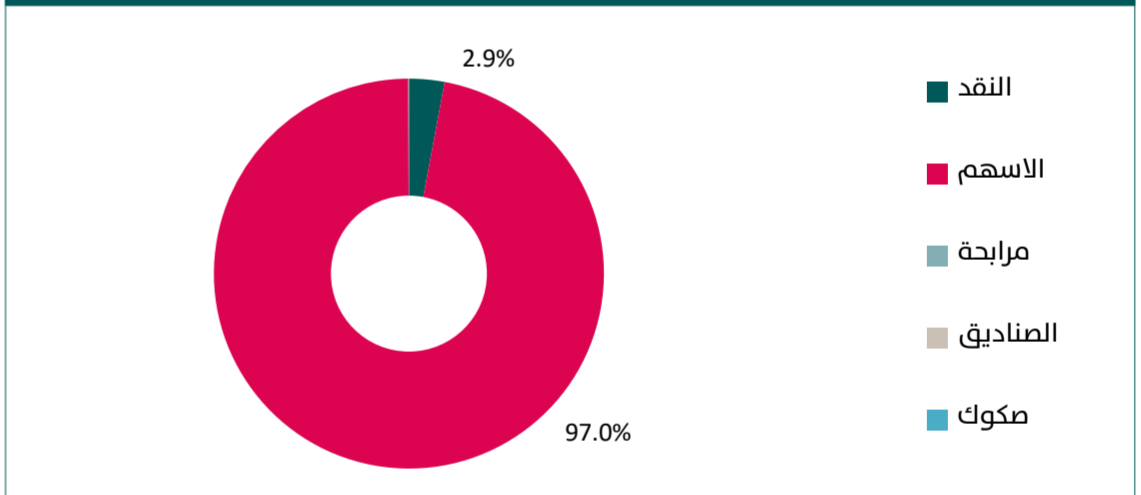
متوسط العائد	الانحراف المعياري	معامل شارب*	الفا**	بيتا**	معامل الارتباط**	الصندوق
8.58%	12.13%	0.48	5.82%	0.63	0.82	الصندوق
-0.44%	15.81%	-0.20				المؤشر

* العائد الخالي من المخاطر هو متوسط العائد بين البنوك السعودية
ملاحظة: الحسابات أعلاه تمت من البيانات المتوفرة منذ إنشاء الصندوق ** نسبة للمؤشر

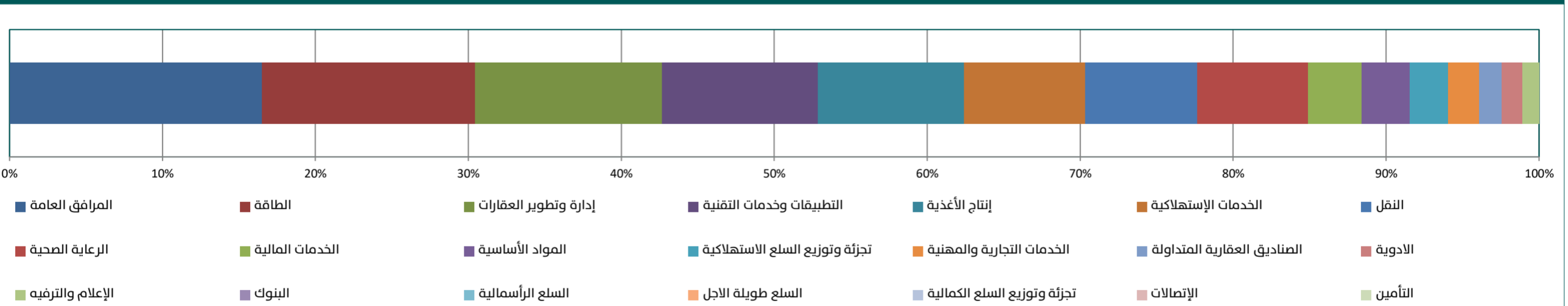
آخر الاكتتابات الأولية (باستثناء الصناديق العقارية المتداولة)

الرمز	الشركة	القطاع	تاريخ الإدراج	سعر الطرح	سعر الإقفال	الأداء منذ الإدراج
2284	المطاحن الحديثة	إنتاج الأغذية	27 مارس 2024	48.00	62.00	29.17%
4016	أفانولون فارما	الأدوية	27 فبراير 2024	82.00	146.40	78.54%
4263	سال	النقل	10 نوفمبر 2023	106.00	240.60	126.98%
2382	أديس	الطاقة	26 سبتمبر 2023	13.50	20.16	49.33%
4262	لومي	النقل	25 سبتمبر 2023	66.00	97.30	47.42%
2283	المطاحن الأولى	إنتاج الأغذية	22 يونيو 2023	60.00	77.50	29.17%
4015	جمجوم فارما	الأدوية	20 يونيو 2023	60.00	127.00	111.67%
1833	الموارد	الخدمات التجارية والمهنية	19 يونيو 2023	64.00	124.80	95.00%

توزيع أصول الصندوق



توزيع قطاعات الأسهم



معلومات عامة

المؤشر	الإغلاق	الأعلى خلال الشهر	الأدنى خلال الشهر	الأداء من أول الشهر	الأداء من أول السنة	رسملة السوق (بالعملة المحلية)	السعر للعائد	السعر / القيمة الدفترية	عائد التوزيع النقدي
تاسي	12,394.91	12,708.34	12,231.54	-0.05%	3.57%	10,782.81	22.47	2.57	3.17
الأسواق الناشئة	1,051.33	1,057.89	1,004.17	1.05%	3.44%	20,869.00	15.22	1.66	2.72

المتوسط اليومي لقيمة الأسهم المتداولة	التغير السنوي	نسبة ملكية المستثمر الأجنبي	تاريخ الاجتماع	آخر اجتماع
7,915,931,277	-14.30%	10.36%	20-03-2024	آخر اجتماع
أفضل قطاع	الأداء من أول الشهر	15.87%	01-05-2024	سعر الفائدة المقرر
أسوأ قطاع	الأداء من أول الشهر	-6.29%		سعر الفائدة المتوقع

إخلاء مسؤولية

تم إنتاج هذه الوثيقة عن طريق الإنماء للاستثمار وهي شركة تخضع لرقابة هيئة السوق المالية في المملكة العربية السعودية. إن الأداء السابق ليس دليلاً على إنجازات مستقبلية. ونعتقد أننا بذلنا كل الجهد لأن تكون جميع المعلومات الواردة في هذه الوثيقة معتمدة ولكنها قد لا تكون دقيقة أو قد تكون غير كاملة. لمزيد من المعلومات عن الصندوق يجب الرجوع لنشرة شروط وأحكام الصندوق والوثائق المرتبطة بها. إن الآراء المذكورة قد لا تكون مضمونة وينبغي ألا تفسر على أنها نصيحة استثمارية والوثيقة لا توفر كل الحقائق التي يحتاج إليها لاتخاذ قرار بشأن أي استثمار. كما أنه لا ينبغي أن يتم النظر في المعلومات المقدمة في هذه الوثيقة كتمويل أو دعوة لشراء أو بيع أية أوراق مالية. كما لا ينبغي افتراض أن أي استثمار في هذه الأوراق سيكون مربحاً. يتحمل قارئ هذه الوثيقة أو من أرسلت إليه يادن من شركة الإنماء للاستثمار أو بدوره أية خسائر ناتجة عن استخدامه لهذه الوثيقة أو محتوياتها. ولا يجوز إرسال هذه الوثيقة بأية طريقة لأحد إلا بعد أخذ موافقة شركة الإنماء للاستثمار.

الإدارة العامة
Head Office
P.O. Box 55560
الرياض 11544
المملكة العربية السعودية KSA
هاتف +966 (11) 218 5999
فاكس +966 (11) 218 5970
www.alinmainvestment.com