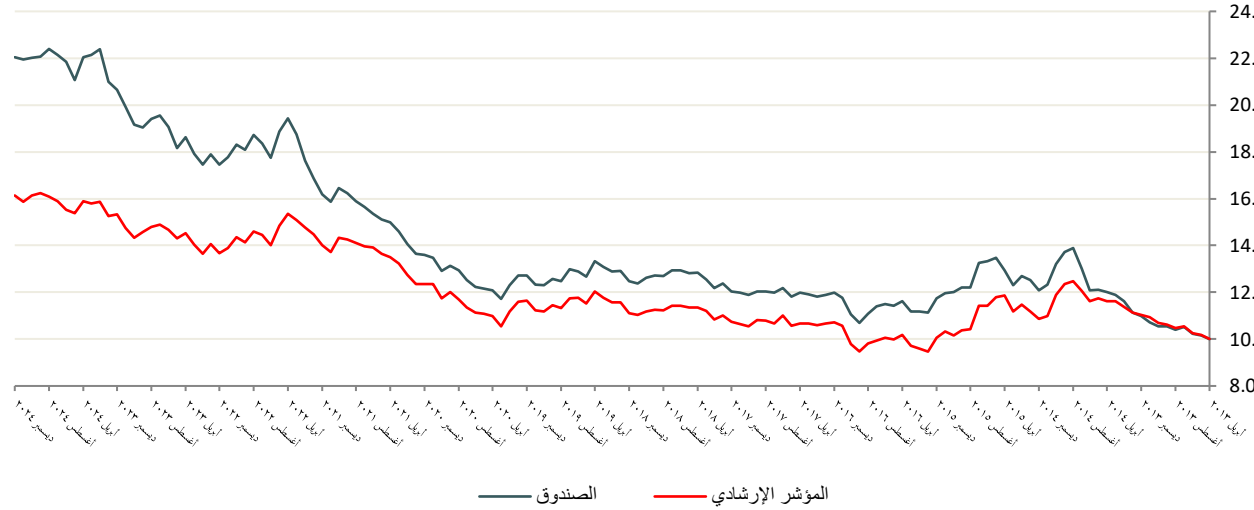


يسعى الصندوق إلى موازنة استثماراته في الأسهم وفي أدوات الدخل الثابت من خلال استثمار ما لا يزيد عن 50% من أصوله في أسواق الأسهم. ويعتمد الصندوق على مجموعة متنوعة من استراتيجيات الاستثمار بهدف تحقيق التوزيع الأمثل لأصول الصندوق من أجل تقليل الآثار السلبية على عوائد الصندوق. يمكن للصندوق الاستثمار في فئات الأصول التالية: الأسهم، والمرابحات، والمنتجات المهيكلة، والصكوك، والصناديق.

مقاييس الأداء والمخاطر



الأداء التراكمي	شهر	شهر 3	من أول السنة	سنتان	ثلاث سنوات	منذ الإنشاء
الصندوق	0.63%	0.09%-	6.78%	26.32%	36.19%	120.45%
المؤشر	2.04%	0.55%-	5.31%	18.03%	15.24%	61.48%
الفرق	1.41%-	0.46%	1.48%	8.30%	20.95%	58.97%
الأداء السنوي	سنوات 3	5 سنوات	سنوات 10	منذ الإنشاء		
الصندوق	10.84%	11.61%	6.19%	6.97%		
المؤشر	4.84%	6.75%	4.04%	4.17%		
الفرق	6.00%	4.86%	2.15%	2.80%		
الفرق	2023	2022	2021			
الصندوق	18.30%	7.81%	19.02%			
المؤشر	12.08%	-2.36%	13.50%			
الفرق	6.22%	10.17%	5.52%			
متوسط العائد	الانحراف المعياري	معامل شارب*	الفأ**	بيتا**	معامل الارتباط**	معامل
الصندوق	7.07%	16.65	2.28%	0.86	0.84	0.84
المؤشر	6.90%	8.53				

توزيع فترات استحقاق المرابحات



معلومات الصندوق

نوع الأصل	صندوق استثمار مفتوح
مستوى المخاطر	متوسط إلى عالي
مدير الصندوق	شركة الإنماء للاستثمار
بلد الإدراج	المملكة العربية السعودية
تاريخ إنشاء الصندوق	6 أبريل 2013
المؤشر الاسترشادي*	مؤشر داخلي موزون يتكون من 50% أسهم و 50% سايبد لمدة شهر
السعر الأولي (ريال سعودي)	10.00
سعر الوحدة (ريال سعودي)	22.04
صافي قيمة الأصول (ريال سعودي)	22,476,105.20
عملة الأساس	الريال السعودي
الاشتراك الأولي الأدنى	1.00 ريال سعودي
الاشتراك الإضافي الأدنى	1.00 ريال سعودي
الاسترداد الأدنى	1.00 ريال سعودي
أيام التقويم	الإثنين والأربعاء من كل أسبوع
رسوم الاشتراك	بحد أعلى 1.5% من قيمة الاشتراك أو الاشتراك الإضافي
رسوم إدارة الصندوق	1.50% سنويا
رسوم الاسترداد	نسبة 1.5% من قيمة الوحدات المستردة وذلك للوحدات المستردة خلال 30 يوما من تاريخ الاشتراك
هيئة شرعية	توجد
رمز بلومبرج	AMUAGGF AB Equity

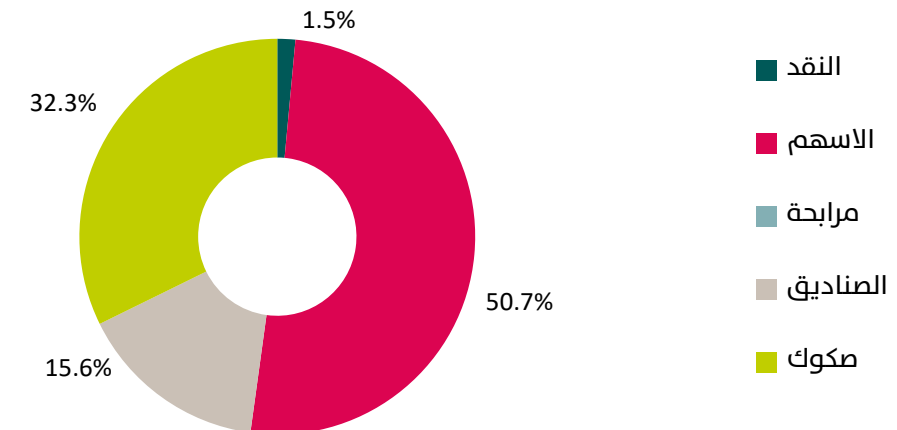
الاختصارات

* تقوم شركة متخصصة تسمى إيديل راتنجز (IdealRatings) بحساب المؤشر الاسترشادي للصندوق الخاص بالأسهم ويستخدم متوسط العائد بين البنوك السعودية لستة شهور للقسم المخصص للمرابحات

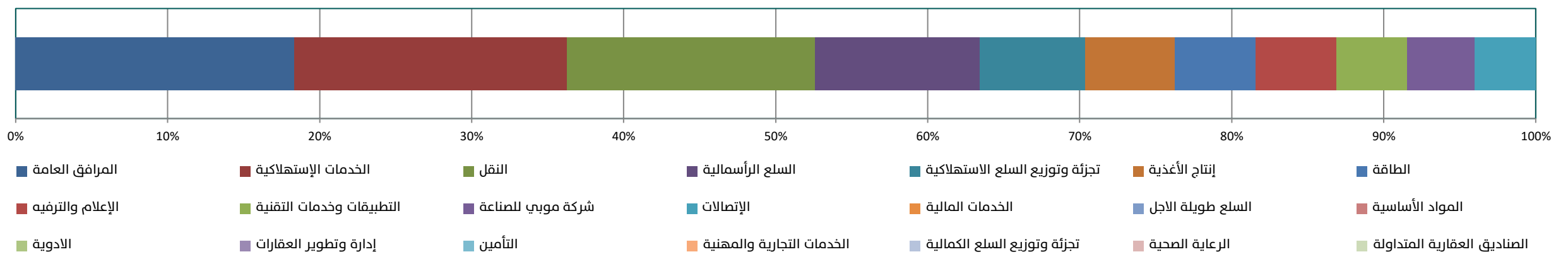
* العائد الخالي من المخاطر هو متوسط العائد بين البنوك السعودية ** نسبة للمؤشر

ملاحظة: الحسابات أعلاه تمت من البيانات المتوفرة منذ إنشاء الصندوق

توزيع أصول الصندوق



توزيع قطاعات الأسهم



معلومات عامة

المؤشر	الإغلاق	الأعلى خلال الشهر	الأدنى خلال الشهر	الأداء من أول الشهر	الأداء من أول السنة
الأسواق الناشئة	1,075.48	1,114.04	1,072.25	-0.29%	5.81%
المتوسط اليومي لقيمة الأسهم المتداولة	التغير السنوي	نسبة ملكية المستثمر الأجنبي			
تاسي	7,449,330,134	39.14%	11.01%		
أفضل قطاع	السلع الرأسمالية	من أول السنة	52.79%		
أسوأ قطاع	الطاقة	من أول السنة	-14.77%		

إخلاء مسؤولية

تم إنتاج هذه الوثيقة عن طريق الإنماء للاستثمار وهي شركة تخضع لرقابة هيئة السوق المالية في المملكة العربية السعودية. إن الأداء السابق ليس دليلاً على إقرار عائدات مستقبلية. وتعتقد أننا بد لنا كل الجهد لأن تكون جميع المعلومات الواردة في هذه الوثيقة معتمدة ولكنها قد لا تكون دقيقة أو قد تكون غير كاملة. لمزيد من المعلومات عن الصندوق يجب الرجوع لنشرة شروط وأحكام الصندوق والوثائق المرتبطة بها. إن الآراء المذكورة قد لا تكون مضمونة وينبغي ألا تفسر على أنها نصيحة استثمارية والوثيقة لا توفر كل الحقائق التي يحتاج إليها لاتخاذ قرار بشأن أي استثمار. كما أنه لا ينبغي أن يتم النظر في المعلومات المقدمة في هذه الوثيقة كتنصيص أو دعوة لشراء أو بيع أية أوراق مالية. كما لا ينبغي افتراض أن أي استثمار في هذه الأوراق سيكون مربحاً. يتحمل قارئاً هذه الوثيقة أو من أرسلت إليه بإذن من شركة الإنماء للاستثمار أو بوجوهه أية خسائر ناتجة عن استخدامه لهذه الوثيقة أو محتوياتها. ولا يجوز إرسال هذه الوثيقة بأية طريقة لأحد إلا بعد أخذ موافقة شركة الإنماء للاستثمار.

الإدارة العامة Head Office

ص.ب. 55560 الرياض 11544 المملكة العربية السعودية KSA

هاتف +966 (11) 218 5999 فاكس +966 (11) 218 5970 www.alinmainvestment.com