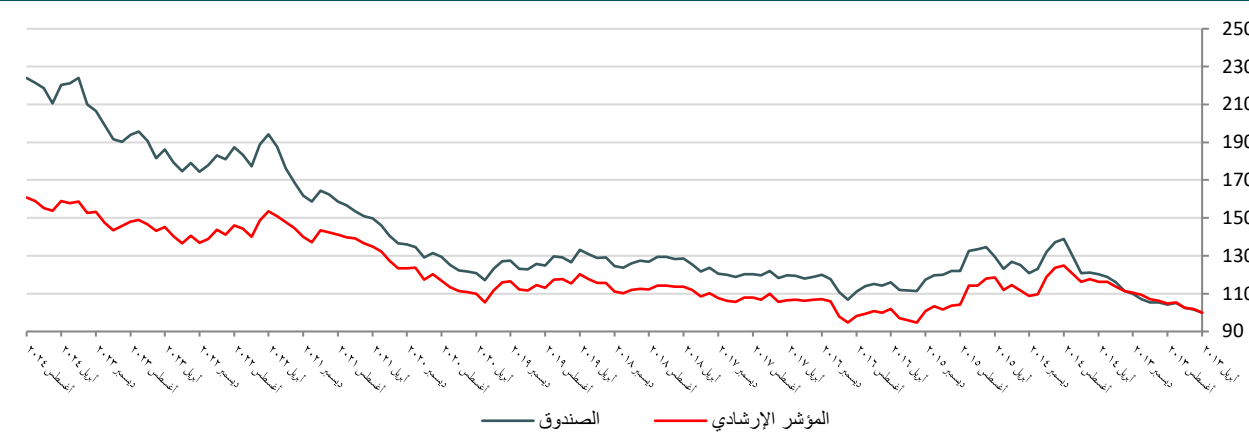


أهداف الصندوق واستراتيجيته

يسعى الصندوق إلى موازنة استثماراته في الأسهم وفي أدوات الدخل الثابت من خلال استثمار ما لا يزيد عن 50% من أصوله في أسواق الأسهم. ويعتمد الصندوق على مجموعة متنوعة من استراتيجيات الاستثمار بهدف تحقيق التوزيع الأمثل لأصول الصندوق من أجل تقليل الآثار السلبية على عوائد الصندوق. يمكن للصندوق الاستثمار في فئات الأصول التالية: الأسهم، والمراjbات، والمنتجات المهيكلة، والصكوك، والصناديق.

مقاييس الأداء والمخاطر



منذ الإنشاء	سنتان	سنة	من أول السنة	3 شهور	شهر	الصندوق
7.33%	8.85%	15.69%	8.50%	6.13%	1.15%	الصندوق
4.24%	4.35%	8.54%	4.69%	3.47%	1.05%	المؤشر
3.09%	4.50%	7.15%	3.81%	2.67%	0.10%	الفرق
2021		2022		2023		الصندوق
19.02%		7.81%		18.30%		المؤشر
13.50%		-2.36%		12.08%		الفرق
5.52%		10.17%		6.22%		
معامل الارتباط**	بيتا**	الفا**	معامل شارب*	الانحراف المعياري	متوسط العائد	الصندوق
0.86	0.86	2.45%	0.69	6.92%	7.33%	الصندوق
			0.24	6.95%	4.24%	المؤشر

* العائد الخالي من المخاطر هو متوسط العائد بين البنوك السعودية ملاحظة: الحسابات أعلاه تمت من البيانات المتوفرة منذ إنشاء الصندوق


توزيع فترات استحقاق المرابحات



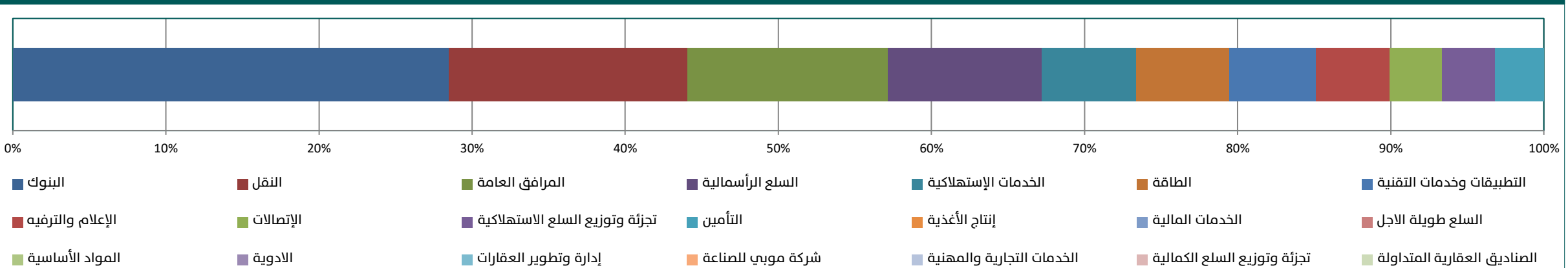
معلومات الصندوق

نوع الأصل	صندوق استثمار مفتوح
مستوى المخاطر	متوسط إلى عالي
مدير الصندوق	شركة الإنماء للاستثمار
بلد الإدراج	المملكة العربية السعودية
تاريخ إنشاء الصندوق	6 أبريل 2013
المؤشر الاسترشادي*	مؤشر داخلي موزون يتكون من 50% أسهم و 50% سايبور لستة شهور
السعر الأولي (ريال سعودي)	10.00
سعر الوحدة (ريال سعودي)	22.40
صافي قيمة الأصول (ريال سعودي)	19,596,878.97
عملة الأساس	الريال السعودي
الاشتراك الأولي الأدنى	1.00 ريال سعودي
الاشتراك الإضافي الأدنى	1.00 ريال سعودي
الاسترداد الأدنى	1.00 ريال سعودي
أيام التقويم	الإثنين والأربعاء من كل أسبوع
رسوم الاشتراك	بحد أعلى 1.5% من قيمة الاشتراك أو الاشتراك الإضافي
رسوم إدارة الصندوق	1.50% سنويا
رسوم الاسترداد	نسبة 1.5% من قيمة الوحدات المستردة وذلك للوحدات المستردة خلال 30 يوما من تاريخ الاشتراك
هيئة شرعية	توجد
رمز بلومبرج	AMUAGGF AB Equity
* تقوم شركة متخصصة تسمى ايديل راتنجز (IdealRatings) بحساب المؤشر الاسترشادي للصندوق الخاص بالأسهم ويستخدم متوسط العائد بين البنوك السعودية لستة شهور للقسم المخصص للمرابحات	

توزيع أصول الصندوق



توزيع قطاعات الأسهم



معلومات عامة

المؤشر	الإغلاق	الاعلى خلال الشهر	الادنى خلال الشهر	الأداء من أول الشهر	الأداء من أول السنة	رسملة السوق (بالعملة المحلية)	السعر للعائد	السعر / القيمة الدفترية	عائد التوزيع النقدي
الأسواق الناشئة	1,099.92	1,104.45	1,016.48	1.40%	8.22%	20,957.00	15.20	1.79	2.66
المتوسط اليومي لقيمة الأسهم المتداولة	7,619,775,723								
تاسي									
أفضل قطاع	الادوية								
أسوأ قطاع	#N/A								

إخلاء مسؤولية

تم إنتاج هذه الوثيقة عن طريق الإنماء للاستثمار وهي شركة تخضع لرقابة هيئة السوق المالية في المملكة العربية السعودية. إن الأداء السابق ليس دليلا على إنجازات مستقبلية. ونعتقد أننا بذلنا كل الجهد لأن تكون جميع المعلومات الواردة في هذه الوثيقة معتمدة ولكنها قد لا تكون دقيقة أو قد تكون غير كاملة. لمزيد من المعلومات عن الصندوق يجب الرجوع لنشرة شروط وأحكام الصندوق والوثائق المرتبطة بها. إن الآراء المذكورة قد لا تكون مضمونة وينبغي ألا تفسر على أنها نصيحة استثمارية والوثيقة لا توفر كل الحقائق التي يحتاج إليها لاتخاذ قرار بشأن أي استثمار. كما أنه لا ينبغي أن يتم النظر في المعلومات المقدمة في هذه الوثيقة كتوصية أو دعوة لشراء أو بيع أية أوراق مالية. كما لا ينبغي افتراض أن أي استثمار في هذه الأوراق سيكون مربحا. يتحمل قارئ هذه الوثيقة أو من أرسلت إليه بإذن من شركة الإنماء للاستثمار أو بدونه أية خسائر ناتجة عن استخدامه لهذه الوثيقة أو محتوياتها. و لا يجوز إرسال هذه الوثيقة بأية طريقة لأحد إلا بعد أخذ موافقة شركة الإنماء للاستثمار.

الإدارة العامة
Head Office
ص.ب. 55560
P. O. Box
الرياض 11544
Riyadh
المملكة العربية السعودية
KSA
هاتف +966 (11) 218 5999
Tel
فاكس +966 (11) 218 5970
Fax
www.alinmainvestment.com